


PUZZELEN MET

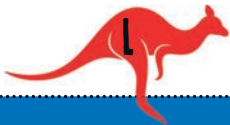
G'day, mates! Alle puzzels op deze pagina gaan over het land Australië. Het land waar het winter is als wij hier lekker genieten van de zomerzon. Australië is het land van de hoppelende kangoeroes, knuffelige koala's en de boemerangs. Kun jij alle puzzels oplossen?



Hop hop!

Streep alle rode kangoeroes weg met daarin een letter uit het woord BUIDEL
Streep alle blauwe kangoeroes weg met daarin een letter uit het woord SPRONG
Streep alle gele kangoeroes weg met daarin een letter uit het woord WALLABY

De letters die je overhoudt, vormen samen het oplossingswoord.



Kleurige koala's

Geef de witte buidelbeertjes allemaal een kleurtje. Zorg ervoor dat elke kleur maar één keer voorkomt per rij, kolom en dikomlijnd vak met zes hokjes.

○	○	○	○	○	○
○	○	○	○	○	○
○	○	○	○	○	○
○	○	○	○	○	○
○	○	○	○	○	○
○	○	○	○	○	○

Tover een tekening

Geef de hokjes waarin een oneven getal staat allemaal dezelfde kleur. Laat de hokjes met een even getal wit. Wat tover jij dan tevoorschijn?

2	4	6	8	2	2	4	4	6	6	8	3	5	7	9	1	7	8	8	6	6	4	2	4	2	6	8	6	8	4
8	8	6	6	8	6	8	6	2	4	1	9	7	5	3	3	5	3	1	4	4	6	9	8	8	6	6	4	4	2
2	4	6	8	2	4	6	8	6	9	7	5	3	1	3	5	7	9	1	3	8	8	5	7	2	4	6	8	6	6
8	6	4	2	8	6	4	2	1	3	3	5	5	7	7	9	9	3	1	1	5	6	6	1	3	2	4	6	8	6
9	2	4	6	8	2	4	6	9	7	7	5	5	3	1	3	1	9	7	5	5	2	4	6	9	7	5	2	4	6
7	8	6	4	2	8	6	1	1	3	3	5	5	7	7	9	9	7	7	5	5	3	8	1	3	5	7	9	9	8
1	3	2	4	6	8	8	9	7	5	3	1	1	3	5	7	9	1	3	5	7	9	7	5	9	3	1	5	5	1
2	5	7	6	6	8	1	1	3	3	5	5	7	7	9	9	1	1	9	9	7	7	5	5	3	3	1	1	7	7
8	6	9	7	5	3	1	3	5	8	7	9	7	5	3	1	3	5	7	9	9	7	7	5	5	3	2	4	6	8
2	4	6	1	3	5	7	6	6	9	7	5	3	1	9	7	5	3	1	9	7	5	3	1	8	6	4	2	2	4
2	4	6	8	8	6	4	2	6	2	1	3	5	7	9	1	3	5	7	9	1	3	5	2	4	6	8	6	4	2
2	4	6	8	2	4	6	8	2	4	6	9	7	5	3	1	9	8	6	4	9	7	5	2	4	6	8	8	6	6
8	8	6	6	4	4	2	2	8	8	6	6	1	3	5	7	8	6	4	2	1	3	2	4	6	8	8	6	6	4
4	4	6	6	8	8	2	2	8	6	4	2	9	7	5	3	8	6	9	7	5	4	2	2	4	6	8	8	6	6
2	2	4	4	6	8	6	2	4	6	8	6	1	1	3	3	6	6	4	1	2	4	6	8	8	6	4	2	4	4
8	6	4	2	4	6	8	6	2	6	8	4	4	9	7	5	8	6	4	2	4	6	8	6	4	2	4	6	8	8
2	4	6	8	8	6	4	2	2	4	4	6	6	1	3	5	8	6	4	2	2	4	4	6	6	8	8	2	4	6
6	6	8	8	4	4	2	2	6	6	8	8	7	9	2	4	6	8	8	6	4	2	2	4	4	6	6	8	8	8
2	4	6	8	8	6	4	2	4	6	8	6	4	1	3	5	7	9	1	2	4	6	8	2	4	6	8	2	4	6
2	4	6	8	2	4	6	8	2	4	6	8	2	4	6	9	7	5	3	1	9	7	2	4	6	8	6	4	2	4
8	6	4	2	2	4	6	8	8	6	4	2	4	6	8	6	6	4	9	7	5	3	2	4	6	8	8	6	4	2

SCOOP

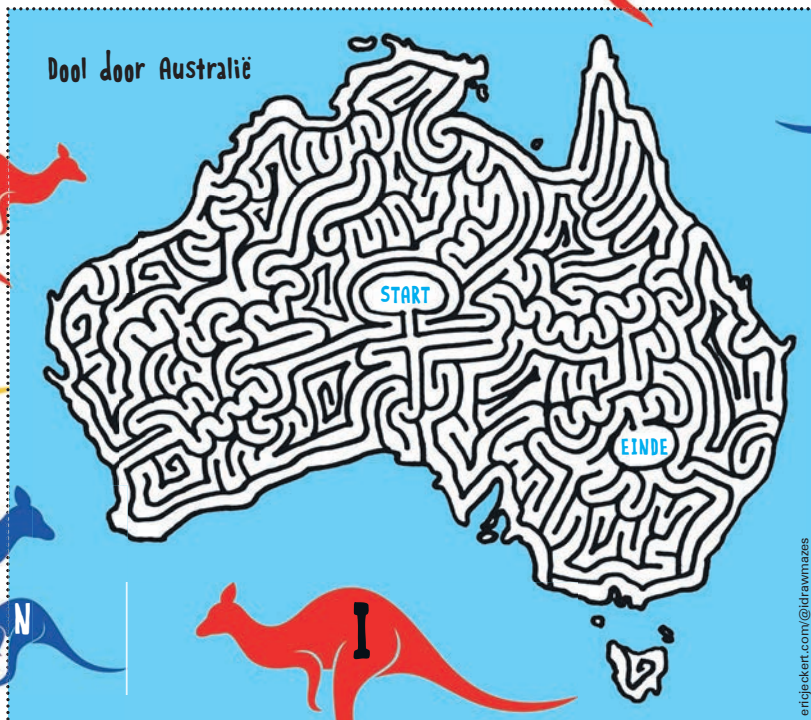
Boemerangzoeker

Streek alle woorden weg. De letters die overblijven vormen samen de oplossing.

- | | |
|-------------|--------------|
| Aboriginals | eucalyptus |
| Adelaide | Grijze Jager |
| Australië | Halt |
| boemerang | kangoeroe |
| bosbrand | Melbourne |
| Broederband | Perth |
| buideldier | surfen |
| Canberra | Sydney |
| cape | vogelbekdier |
| continent | Will |
| eiland | |

V	G	E	R	D	H	W	C	O	M	N	B	O	A	R
T	O	B	I	T	N	A	I	E	A	E	R	B	S	E
B	R	G	R	L	N	A	L	L	K	F	O	R	U	G
A	O	E	E	B	A	B	R	A	L	R	E	C	T	A
D	P	E	E	L	O	R	N	B	I	U	D	O	P	J
E	E	R	M	U	B	G	T	G	S	S	E	N	Y	E
L	R	I	R	E	O	E	I	S	Y	O	R	T	L	Z
A	T	N	L	E	R	N	K	D	U	C	B	I	A	J
I	E	L	R	A	A	A	N	D	A	A	A	N	C	I
D	I	O	A	L	N	E	N	P	I	E	N	E	U	R
E	E	R	S	H	Y	D	E	G	E	E	D	N	E	G
R	E	I	D	L	E	D	I	U	B	R	R	T	I	F

Dool door Australië



entjekeet.com/@drawmazes

Kijk voor de oplossingen op pagina 96

*Door Sandra van de Wiel -
Ga jij deze zomer voor het
eerst kamperen? En dan
niet op zo'n super-de-luxe
camping waar de bedden al
opgemaakt op je staan te
wachten, maar op een veld
met een tentje? Dan komen
deze tips vast van pas!*

KAMPEREN KUN JE LEREN!



BEGIN BIJ HET BEGIN!

- Heb jij een eigen tentje? Oefen dan eerst een keer met opzetten in de tuin. Dat scheelt een hoop tijd en gestuntel op de camping en dus kun je sneller leuke dingen gaan doen.
- Is het opzetten gelukt? Ruim dan meteen al je spulletjes goed op, zodat je weet wat waar ligt. Anders moet je bijvoorbeeld in het donker op zoek naar je zaklamp. Niet handig!
- Ook slim om dicht bij je in de buurt te hebben: een paar dikke sokken. Het kan 's nachts flink afkoelen!
- Rits je tent helemaal dicht en zet alles binnen als je een uitstapje gaat maken. Ook je stinkende zweetschoenen. Het zal je maar gebeuren, dat alles natgerend is als je weer terugkomt. Zelfs je slaapzak. leeuw...
- Op sommige campings heb je muntjes nodig om te kunnen douchen. Als je zo'n muntje gebruikt, krijg je maar een paar minuten warm water. Stop het muntje dus pas in het apparaat als je helemaal uitgekled bent. Anders is straks het water op terwyl jij nog met een hoofd vol met shampoo staat. Oeps!



Met een beetje geluk zie jij tijdens het kamperen net zo veel sterren als op deze pagina's. Nieuwsgierig welke sterren(beelden) en planeten het zijn? Download dan voor je op vakantie gaat de gratis app **SkyView** op je tablet of telefoon. Op de camping richt je die naar de hemel en je weet meteen waar je naar kijkt. Zonder een internetverbinding!

TIP VAN NADIA (11):
NEEM ALTIJD
ZONNEBRANDCRÈME EN
SPRAY TEGEN MUGGEN
EN TEKEN MEE.

TIP VAN CARMEN (12):
MAAK EEN LIJSTJE VAN
DINGEN DIE JE ALLEMAAL
MEE MOET NEMEN.





EEN ROL ONDER JE ARM

Dat een wc-bezoekje op de camping iets minder makkelijk gaat dan thuis weet je natuurlijk al voordat je gaat kamperen. Check altijd eerst het toiletgebouw. Hangt er geen toiletpapier en heb je geen zin om met een rol onder je arm naar het toiletgebouw te lopen? Dat los je simpel op door een paar velletjes in je broekzak te stoppen. Maar je kunt natuurlijk ook je eigen wc-rolhouder knutselen.

Die maak je zo:

- Pak een grote lege plastic fles, maak 'm goed droog.
- Knip het onderste stuk (vijf centimeter) af en leg daar een wc-rol in.
- Peuter het kartonnen binnenkantje uit de wc-rol.
- Trek het uiteinde van de wc-rol naar boven.
- Zet het bovenstuk van de fles weer terug op de onderkant en klaar is je houder!

Wat doe je 's nachts?

Overdag de camping over om naar de wc te gaan is tot daaraan toe. Maar wat doe je 's nachts? Als je lekker in je slaapzak ligt, maar plotseling nodig moet plassen? Al eens aan een emmer gedacht? Niemand die je ziet! Leg je geknutselde wc-rolhouder ernaast of hang een wc-rol aan het hengsel en plassen maar! Nu alleen nog even afspreken wie 'm de volgende ochtend leegt...

TIP VAN KEVIN (12):
NEEM EEN SPEL MEE,
ANDERS WORDT HET
MISSCHIEF SAAI IN DE
AVOND.



ZOEM, ZOEM

Gezoem, gezoem en nog meer gezoem. Kamperen doe je vooral in de buitenlucht en dus heb je ook te maken met allerlei insecten. Mieren, muggen, wespen. Zij laten je niet met rust op vakantie! Maar wat kun je ertegen doen?

Muggen

Heb je thuis een hor voor je raam? Daar heb je op de camping natuurlijk helemaal niets aan. Muggen zijn misschien wel de vervelendste insecten op vakantie. De halve nacht lig je wakker van het gezoem en de dag erna heb je overal jeuk.

Muggen komen vooral op je geur af: ze ruiken de adem van mensen al op meters afstand. Gelukkig zijn er verschillende sprays tegen muggen, maar ook op natuurlijke manieren kun je de vervelende bultenmakers van je af houden.

Citroen

Muggen hebben namelijk een hekel aan de geur van citroen en verschillende kruiden, bijvoorbeeld kruidnagel. Voeg die twee samen (snij een citroen doormidden en steek er een paar kruidnagels in) en de kleine monsters blijven op afstand. Daarmee sla je twee vliegen in één klap, want ook wespen houden niet zo van citroen.

TIP VAN COK:
NEEM EEN KAART
OF EEN KOMPAS MEE
ALS JE DE BUURT
GAAT VERKENNEN!

In 2017 gingen
4,2 miljoen Nederlanders
kamperen in Nederland
en 2,9 miljoen in het
buitenland.



T
I
M
O
ALEX
TURK



T
I
M
O
ALEX
TURK



T
I
M
O
ALEX
TURK



T
I
M
O
ALEX
TURK



Fruitharbecue



In de zomer is er volop fruit te koop. En wat is er nu lekkerder en leuker dan je eigen fruitharbecue maken. Vitamintjes en fun in één! Hieronder lees je het recept voor deze vrolijke fruitharbecue.

Wat heb je nodig?

- watermeloen
- aardbeien
- ananas
- blauwe bessen
- bramen
- kiwi
- drie stengels bleekselderij
- satéstokjes
- scherp mes
- bolletjeslepel

Aan de slag

1. Maak drie gaatjes aan de onderkant van de meloen om de poten van bleekselderij straks in te stoppen.
2. Snijd de watermeloen in de breedte door midden en maak de meloen leeg met een bolletjeslepel. Bewaar de bolletjes meloen voor de fruitspiesjes.
3. Leg de bramen erin als kooltjes.



4. Steek nu de satéstokjes in de watermeloen (zie plaatje hierboven).
5. Stop de bleekselderstengels in de gaatjes onder in de meloen en zet hem neer.
6. Maak nu van de stukjes fruit en de satéstokjes fruitspiesjes. Zorg ervoor dat je verschillende stukjes fruit aan de stokjes rijgt. Dat staat lekker vrolijk.
7. Leg de stokjes op de barbecue en smullen maar!

ALLE DAGEN HARTSTIKKE DRUK



↑
Indy. Zo heet ik

Mijn moeder heeft me zo genoemd omdat ze vroeger verliefd was op Indiana Jones. Dat is een filmheld. Ze zegt dat hij heel dapper is en aan de lopende band vrouwen redt, van slangen, ratten, boeven en ander ongedierte.

Ik ben bang van slangen, behalve als ze achter glas zitten.

Ik hou meer van indianen. Daarom zeg ik tegen iedereen dat Indy van indiaan komt.

Indianen geven elkaar namen die bij de natuur en bij hun karakter passen. Bijvoorbeeld Adelaarsoog als iemand heel goede ogen heeft, of Kleine Zonneschijn als iemand altijd vrolijk is. Op internet heb ik allerlei namen opgezocht, om te zien of er eentje bij mij past. Zoete Gombboom. Dauwdruppel. Voetstap In Het Zand. Vluggen Dan Wind. Oude Coyoteman. Witte Buffelvrouw. Vier Jurken.

Soms verandert je naam nog als je ouder wordt. Zo werd er in 1831 een jongen geboren die de naam Springende Das kreeg. Hij kwam uit een familie van opperhoofden en werd een van de belangrijkste indianen uit de geschiedenis. Op zijn veertiende moest hij al op oorlogspad. Hij was een goede jager en krijger en werd voortaan Zittende Stier genoemd. Op de plaatjes in de boeken ziet hij er gewichtig en dapper uit. En stil dat hij zit! Net een uit de rotsen gehakt standbeeld.

Ik kan helemaal niet stilzitten. Daarom heb ik besloten mezelf Springende Stier te noemen. Ik geloof niet dat ik ooit een Zittende Das word.

Circus

‘Wanneer begint het nou?’ vraag ik.

‘We moeten wachten tot iedereen zit,’ antwoordt mijn vader.

Uit de piste klinkt vrolijke tatadera-muziek.

Ik wiebel van mijn ene bil op de andere.

‘Zit stil,’ zegt mijn moeder. ‘De hele rij schudt mee.’

‘Ik doe een billendans.’



‘Idioot.’ Nienke, mijn zus, kijkt me vuil aan. ‘De volgende keer ga ik mooi niet meer mee. Ik schaam me kapot voor dat jong.’