

Op safari-les in de klas!

met Wilde letters



Van
2 tot 6
jaar

- + Grappige dierenweetjes op rijm!
- + Een feest om voor te lezen aan peuters en kleuters
- + De perfecte manier om het alfabet te oefenen



de-leukste-kinderboeken.com

  [@deleukstekinderboeken](https://www.instagram.com/deleukstekinderboeken)



ISBN 9789000394784 | NUR 271 | © 2024 Van Holkema & Warendorf Uitgeverij Unieboek | Het Spectrum bv

de-leukste-kinderboeken.com | Tekst, illustraties en vormgeving: Joan Godyla

1. In de kring

In het boek *Wilde Letters* ontdek je 26 bijzondere dieren, één voor elke letter van het alfabet.

Op de kleurrijke omslag zie je al een paar van deze dieren... Welke herken jij al?

Laten we samen op ontdekkingstocht gaan.

We lezen het boek klassikaal en leren niet alleen nieuwe letters, maar ook leuke weetjes over deze wilde dieren. Welke is jouw favoriet?

IN DE KRING

Kringgesprek na het lezen van *Wilde letters*

Vragen die je kunt stellen:

- Wat is jouw lievelingsdier?
- Welk dier heb je wel eens in het echt gezien?
- Wat is de mooiste kleur van een dier?
- Welk dier hoort bij de eerste letter van jouw naam?
- Welke dieren leven onderwater?
- Welke dieren kunnen vliegen?
- Was er een dier dat je nog niet kende?
- Welk dier vond je grappig of een beetje gek? Waarom?
- Welk dier uit het boek zou je als huisdier willen hebben?



Beweegspel - Spring als een Springbok

Springbokken kunnen héél hoog en ver springen. In dit spel gaan we bewegen als een echte springbok!

Zo speel je het spel:

Ga in de kring staan en buig een beetje door je knieën.

Wanneer de juf of meester roept: "**Spring als een springbok!**", maken alle kinderen een sprong.

Wat ook gezegd kan worden is:

- *Wiebel als een regenworm.*
- *Ga op 1 been staan als een Flamingo*
- *Zoem als een hommelt*
- *Loop als een keizerspintuin*
- *Beweeg met je armen als een octopus*
- *Vlieg als een quetzal*
- *Grom als een tijger.*



2. Lettersafari



Wilde letters

Oh nee! In jullie klaslokaal is een echte jungle ontstaan, en negen wilde dieren zijn spoorloos verdwenen!

Jullie zijn de dappere expeditieleiders die ze moeten opsporen. Pak je vergrootglas en speur goed, want de dieren hebben zich verstopt. Kun jij ze allemaal vinden?

Je kunt de dieren die je hebt gevonden, afkruisen van je blaadje. Als je een dier hebt gevonden mag je deze laten hangen voor een volgende expeditieleider.

Succes en een fijne Lettersafari!



VOORBEREIDING

Op **pagina 4** van deze lesbrief vind je de Lettersafari bingokaart. Print voor iedere leerling een kaart uit, of speel in duo's, waarbij twee ontdekkers samen op speurtocht gaan met één kaart. Wie vindt als eerste alle dieren?

Op **pagina 5 en 6** staan de wilde dieren die zich in de klas gaan verstoppen. Print deze pagina's één keer uit, knip de dieren uit en geef ze een slim plekje in de jungle van jullie klas. Maar maak de verstoppelplek niet te makkelijk.

DE LETTERSAFARI KAN BEGINNEN

Je kunt deze tekst voorlezen als introductie:

Ssst... hoor je dat? De klas is veranderd in een echte jungle! Overal groeien grote groene planten, slingeren lianen en verstoppen zich wilde dieren. Maar oh nee... er zijn negen dieren kwijt! Waar zouden ze zijn?

Jullie zijn vandaag echte expeditieleiders! Zet je safarihoed op, pak je vergrootglas en speur goed om alle dieren terug te vinden. Kijk hoog in de bomen, snuffel tussen de struiken en luister goed... misschien hoor je wel een gekko of een giechelende aap!

Werk samen, wees stil als een echte ontdekkingsreiziger en sluip door de jungle, op zoek naar de verloren dieren van de Lettersafari! Zijn jullie er klaar voor? 3... 2... 1... Safari gestart!

ALS ELKE LEERLING BINGO HEEFT

Gefeliciteerd, dappere expeditieleiders! Jullie hebben alle dieren opgespoord. Wat een speurneuzen!

Omdat jullie zulke geweldige ontdekkers zijn, krijgen jullie een kleine verrassing. Je kunt kiezen uit een Wilde letters kleurplaat of een masker, zodat je zelf kunt veranderen in een van de wilde dieren uit de jungle. Deze kun je vinden in bijlage pagina



Lettersafari bingokaart


Speur goed rond in de klas en zoek alle verstopte dieren.
Heb je er eentje gevonden? Kruis hem af op je bingokaart.
Heb je alle dieren opgespoord? Fantastisch gedaan,
expeditieleider! Je bent een echte speurneus!



Lettersafari bingokaart

Speur goed rond in de klas en zoek alle verstopte dieren.
Heb je er eentje gevonden? Kruis hem af op je bingokaart.
Heb je alle dieren opgespoord? Fantastisch gedaan,
expeditieleider! Je bent een echte speurneus!





Op **pagina 5 en 6** staan de wilde dieren die zich in de klas gaan verstoppen. Print deze pagina's één keer uit, knip de dieren uit en geef ze een slim plekje in de jungle van jullie klas. Maar maak de verstopplek niet te makkelijk.


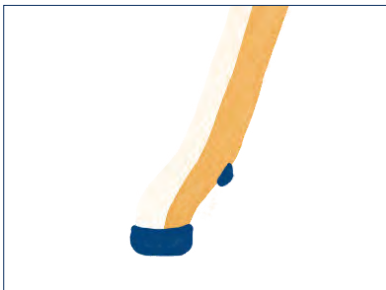


Op **pagina 5 en 6** staan de wilde dieren die zich in de klas gaan verstoppen. Print deze pagina's één keer uit, knip de dieren uit en geef ze een slim plekje in de jungle van jullie klas. Maar maak de verstopplek niet te makkelijk.

3. Van wie is deze poot?

Speur, vergelijk en ontdek welke poot bij welk dier hoort.

Kun jij de juiste paren maken? Laat je speurneus werken

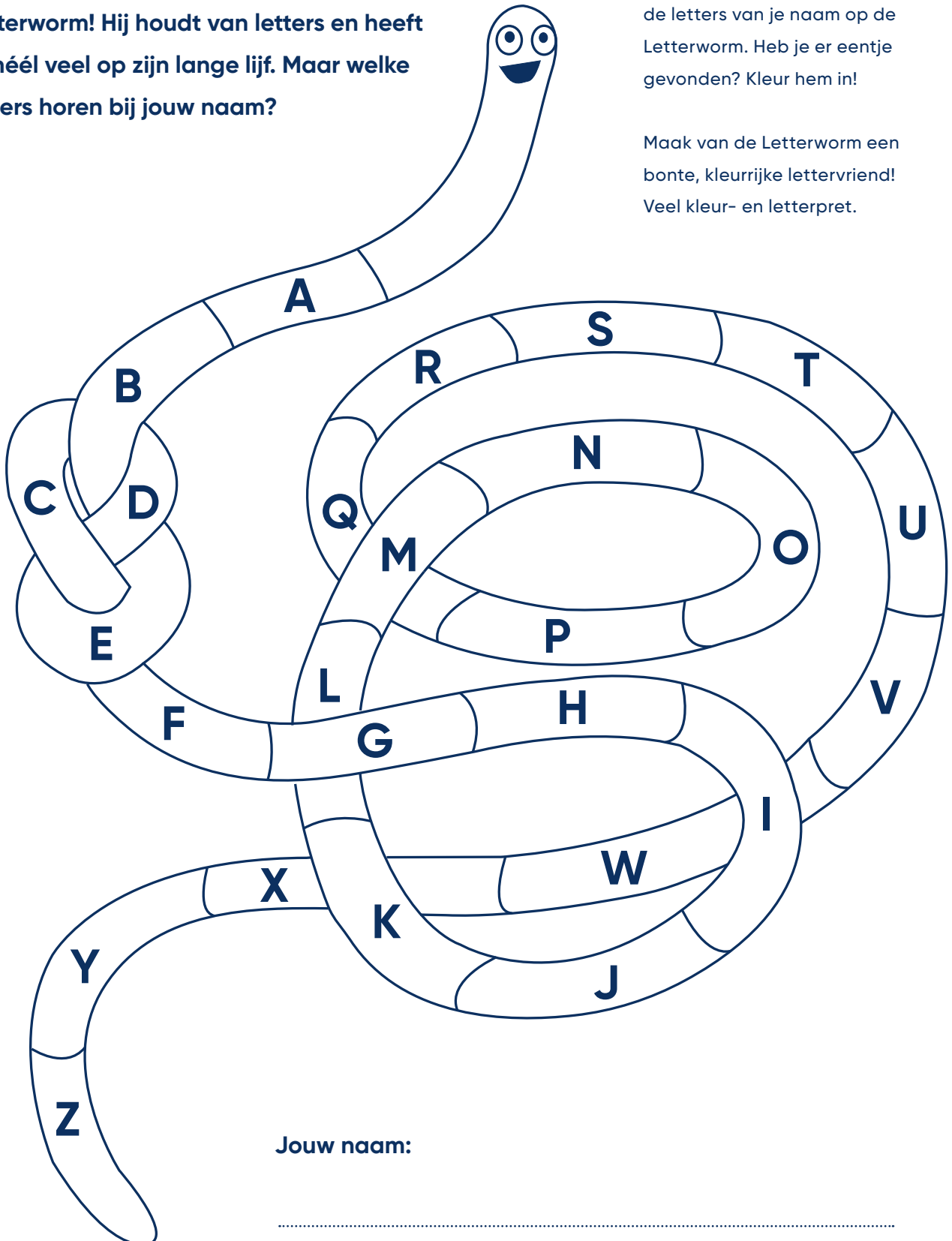


4. Letterworm

Kijk eens wie hier rondkruipt... het is Letterworm! Hij houdt van letters en heeft er héél veel op zijn lange lijf. Maar welke letters horen bij jouw naam?

Pak je kleurpotloden en zoek de letters van je naam op de Letterworm. Heb je er eentje gevonden? Kleur hem in!


Maak van de Letterworm een bonte, kleurrijke lettervriend!
Veel kleur- en letterpret.



Jouw naam:


.....

Aardvarkenmasker



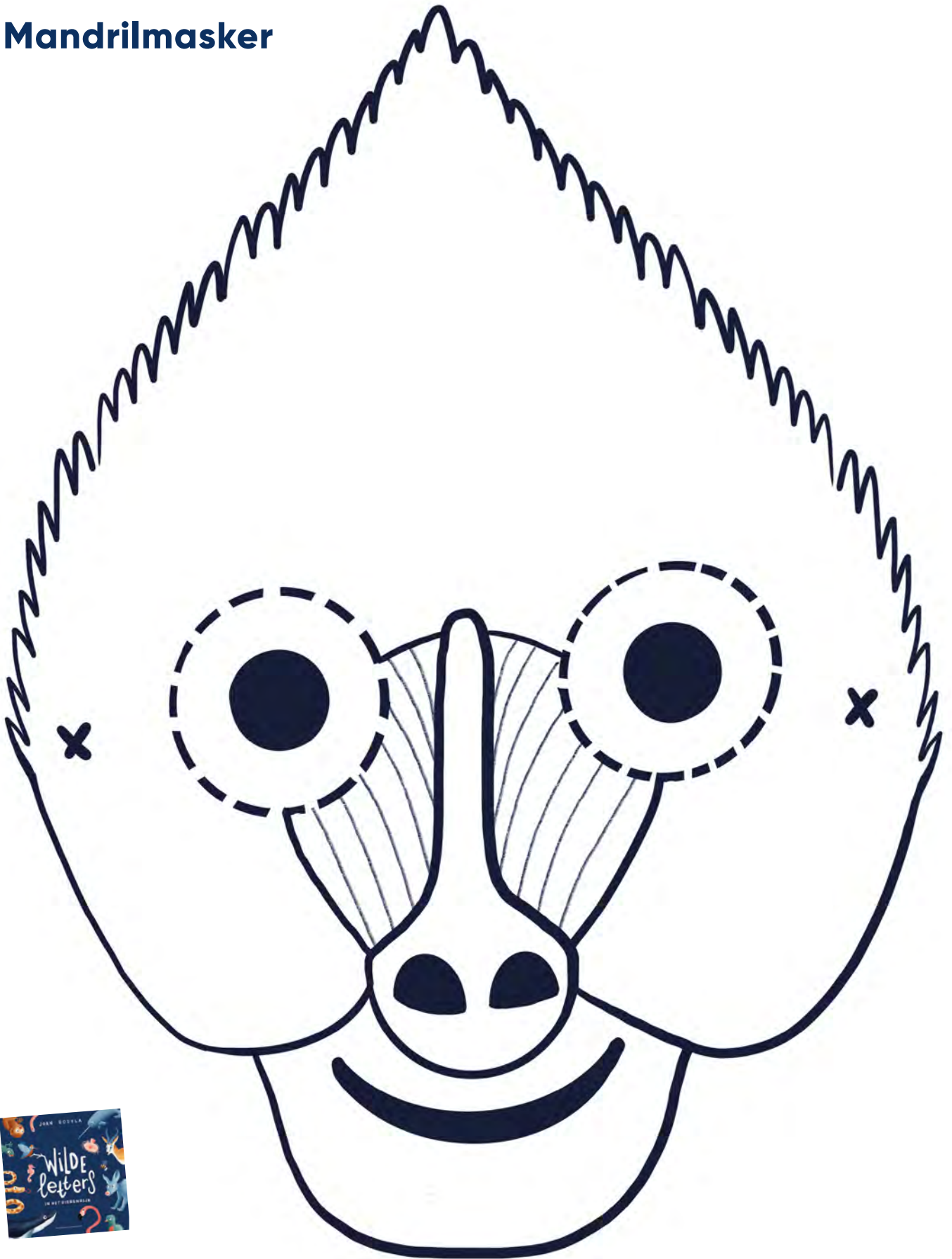
Wilde letters dierenmasker: Aardvarken

Kleur je masker mooi in. Knip het uit (of laat iemand helpen). Knip ook de oogjes open, zodat je goed kunt kijken. Maak de elastiekjes vast bij de kruisjes. Klaar? Zet je masker op en loop als een Aardvarken!




Knippen
Elastiekjes

Mandrilmasker




Wilde letters dierenmasker: Mandril

Kleur je masker mooi in. Knip het uit (of laat iemand helpen). Knip ook de oogjes open, zodat je goed kunt kijken. Maak de elastiekjes vast bij de kruisjes. Klaar? Zet je masker op en brul als een Mandril!



Knippen
Elastiekjes



WILDE
letters



JOAN GODYLA
de-leukste-kinderboeken.com

